

3 各会計別の概要

一般会計のほか、町には特定の事業を行う目的で設置される特別会計があります。

(単位：円)

	収入	支出	差引額
一般会計	7,411,545,985	7,266,684,744	144,861,241
国民健康保険(事業勘定)	2,161,945,252	2,120,062,959	41,882,293
国民健康保険(診療施設勘定)	238,725,791	238,725,667	124
介護保険事業	1,572,111,555	1,558,181,673	13,929,882
農業集落排水事業	40,381,762	40,198,431	183,331
漁業集落排水事業	20,338,309	20,141,421	196,888
特別養護老人ホーム静和園事業	326,732,957	322,007,390	4,725,567
後期高齢者医療	247,420,210	246,906,811	513,399
水道事業(収益的)	375,267,485	300,108,993	75,158,492
合計	12,394,469,306	12,113,018,089	281,451,217

町イメージキャラクター
製作事業

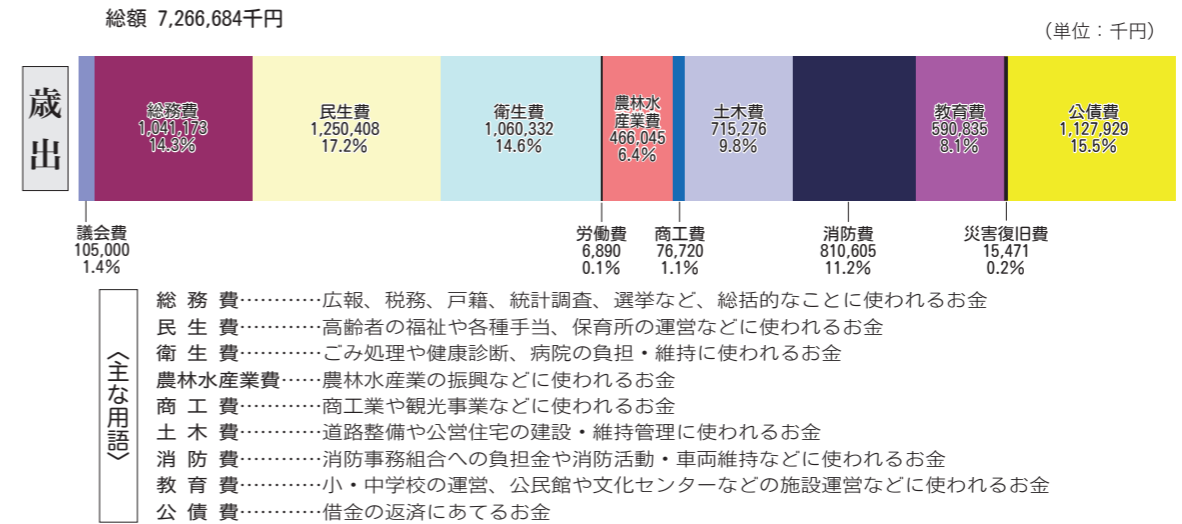
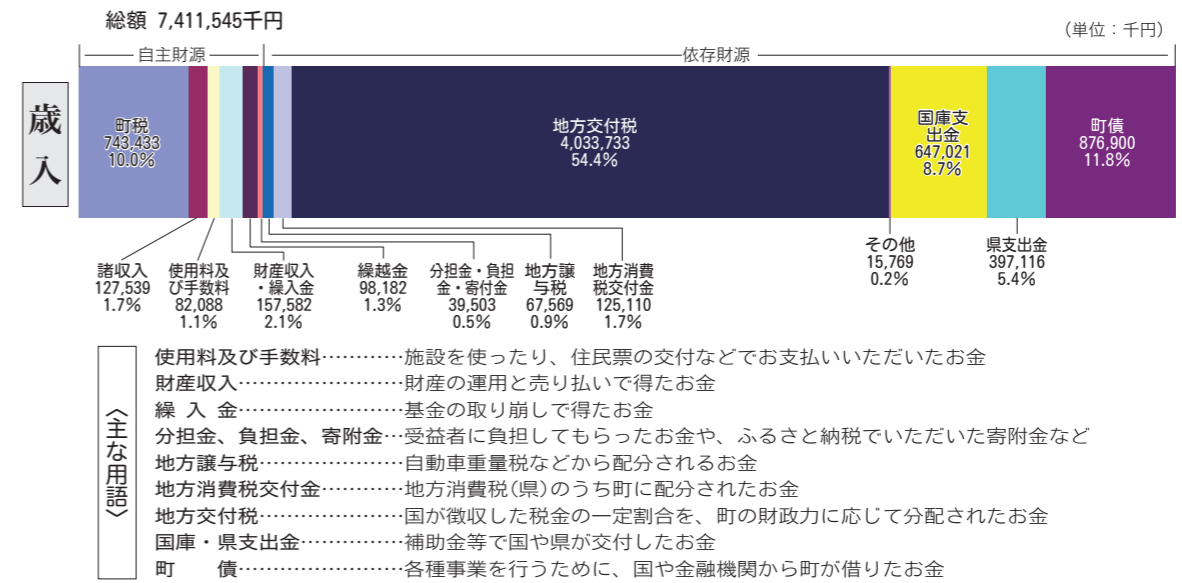
2,875千円

合併10周年を記念して、当町待望のイメージキャラクターを製作。デザインや名前を公募し、米ケル・イカりん・米ケルJr.が誕生しました。

こんな事業を実施しました

1 一般会計の概要

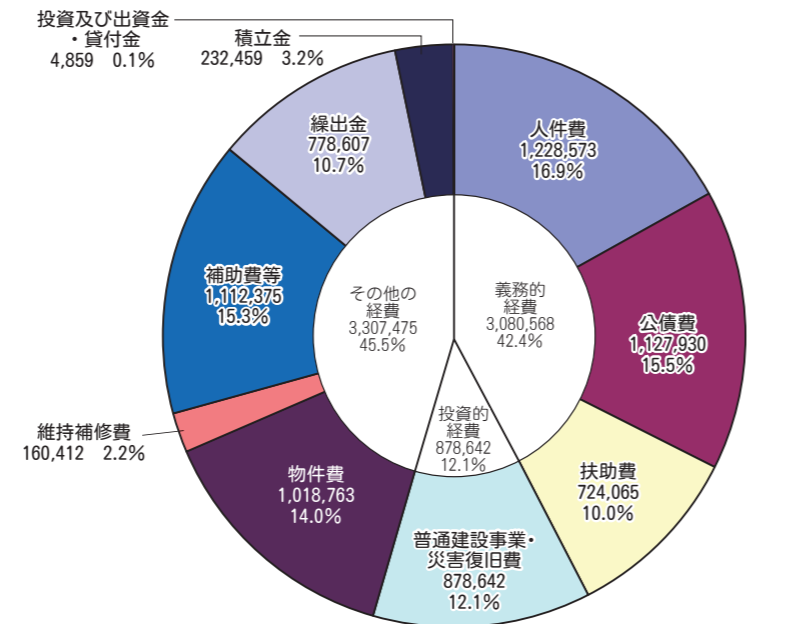
福祉や教育など、さまざまな場面で使われる一般会計。町の台所は、左で紹介している「特別会計」以外は、すべて一般会計で処理しています。



4 そのほか

●一般会計の性質別歳出

使ったお金の性質によって分けた表です。(単位：千円)



●借金(公債費)残高

(単位：千円)

	平成25年度末	平成26年度末	比較増減
一般会計	11,350,211	11,233,066	▲ 117,145
国民健康保険	243,725	227,844	▲ 15,881
介護保険事業	0	0	0
農業集落排水事業	296,298	274,531	▲ 21,767
漁業集落排水事業	207,526	195,438	▲ 12,088
特別養護老人ホーム静和園事業	42,000	42,000	0
水道事業(企業債)	2,131,186	1,992,236	▲ 138,950
合計	14,270,946	13,965,115	▲ 305,831

デジタル異動系
防災行政無線整備工事

212,917千円

アナログ方式だった防災行政無線の移動系をデジタル方式にするため、役場や若宮・長坂基地局で整備を行いました。

こんな事業を実施しました

2 財政健全化判断比率

この数値が基準を上回ると、財政運営が厳しいとして国に指定されます。町は、いずれの基準も下回りました。

	実質赤字比率	連結実質赤字比率	実質公債費比率	将来負担比率
平成24年度	—	—	14.3%	130.8%
平成25年度	—	—	13.8%	106.7%
平成26年度	—	—	12.6%	69.8%
早期健全化基準	15.0%	20.0%	25.0%	350.0%
財政再生基準	20.0%	30.0%	35.0%	

〈各指標の解説〉

実質赤字比率……広い目的に使われる「一般会計」の赤字額が、地方税や地方交付税等の財源規模(標準財政規模)と比べてどのくらいあるかを指標化したものです。

連結実質赤字比率……「一般会計」だけでなく、特別会計も含めた全会計を合算し、町全体としての赤字額を指標化したものです。一般の会社などで行われている「連結決算」と同じ意味合いを持ちます。

実質公債費比率……借入金の返済やこれに準ずるものが、標準財政規模に対してどのくらいあるかを指標化したものです。この数字が大きいほど、借入金返済に追われ、資金繰りが苦しいということになります。

将来負担比率……借入金の返済や将来負担することになるものの残高を、標準財政規模に対してどのくらいあるかを指標化したものです。この数値が大きいと、現在の負担はそれほどでなくても、将来必要になる負担が大きいということになります。