

3 各会計別の概要

一般会計のほか、町には特定の事業を行う目的で設置される特別会計があります。

(単位：円)

	収入	支出	差引額
一般会計	8,416,754,556	8,256,534,188	160,220,368
国民健康保険(事業勘定)	2,357,291,206	2,347,495,584	9,795,622
国民健康保険(診療施設勘定)	240,869,202	439,526,680	▲ 198,657,478
介護保険事業	1,430,724,187	1,430,723,987	18,200
農業集落排水事業	39,164,994	38,753,034	411,960
漁業集落排水事業	22,759,996	22,399,413	360,583
特別養護老人ホーム静和園事業	329,011,456	323,910,042	5,101,414
後期高齢者医療	240,858,307	240,616,091	242,216
水道事業(収益的)	339,972,581	298,947,968	41,024,613
合計	13,417,424,485	13,398,906,987	18,517,498

中里中学校スクールバス購入事業

33,180千円



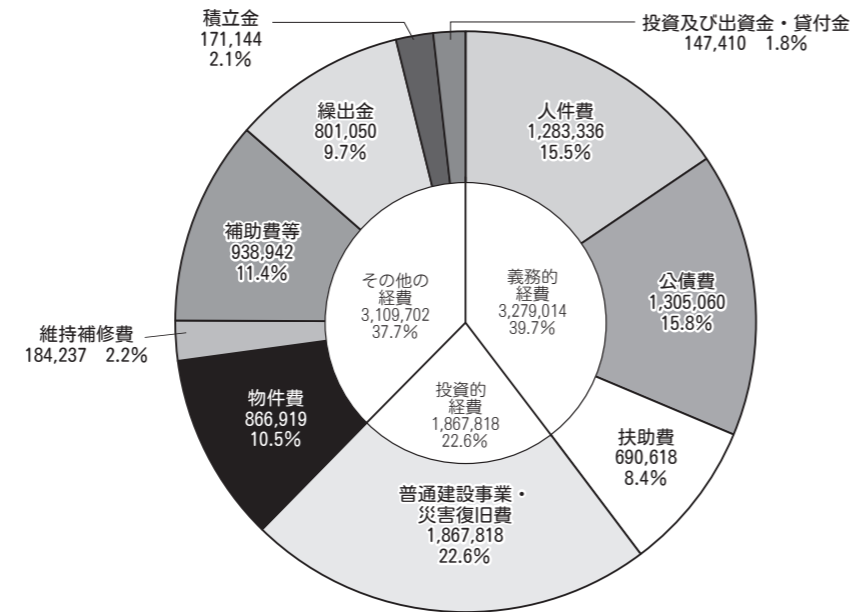
中里中学校のスクールバス2台を購入しました。納入された水色のバスは11月27日に安全祈願を行い、生徒の通学や部活動に活用しています。

4 そのほか

●一般会計の性質別歳出

使ったお金の性質によって分けた表です。

(単位：千円)



●借金(公債費)残高

(単位：千円)

	平成23年度末	平成24年度末	比較増減
一般会計	11,280,833	11,637,169	356,336
国民健康保険	274,238	259,186	▲ 15,052
介護保険事業	0	0	0
農業集落排水事業	336,872	317,269	▲ 19,603
漁業集落排水事業	227,747	219,776	▲ 7,971
特別養護老人ホーム静和園事業	42,000	42,000	0
水道事業(企業債)	2,440,322	2,278,624	▲ 161,698
合計	14,602,012	14,754,024	152,012

なかどまり冬まつり

400千円

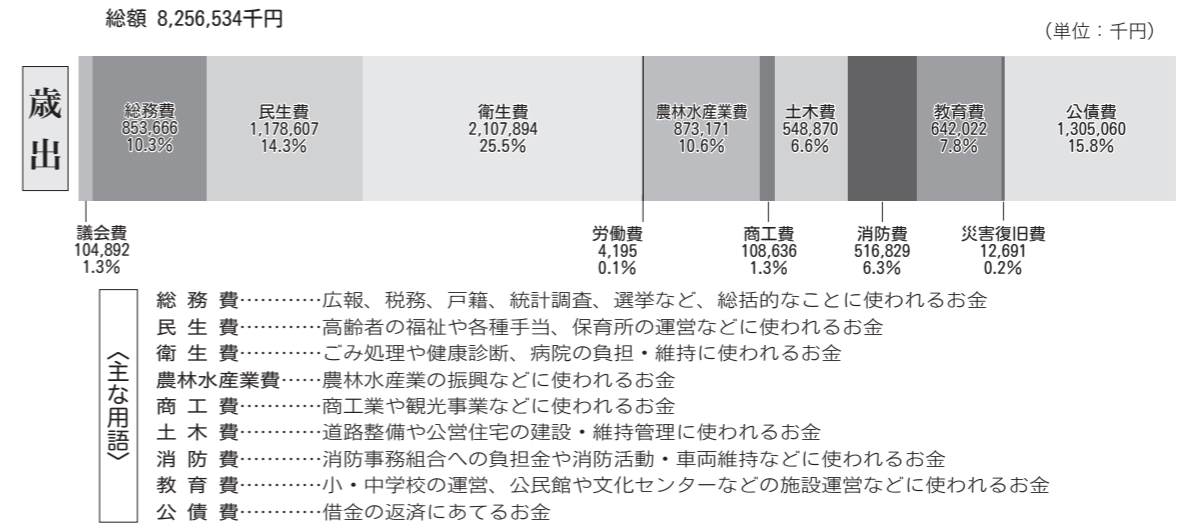
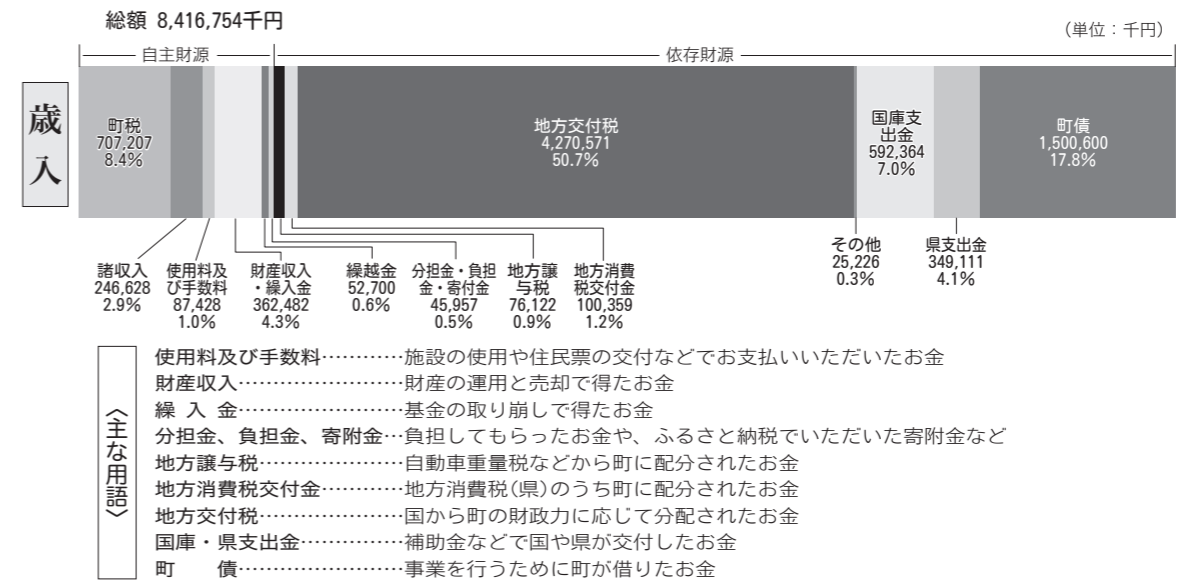


町の新しいイベント「なかどまり冬まつり」を開催。パスナス特設会場に厄介者である雪を利用しての巨大すべり台や馬そりなどを用意し多くの親子連れに楽しんでもらいました。

こんな事業を実施しました

1 一般会計の概要

福祉や教育など、さまざまな場面で使われる一般会計。町の台所は、左で紹介している「特別会計」以外は、すべて一般会計で処理しています。



農産物加工施設整備事業

510,615千円



平成24年3月に完成した農産物加工施設整備事業。地元野菜などが出そろった平成25年6月22日(土)に新しい「ピュア」としてオープンしました。

2 財政健全化判断比率

この数値が基準を上回ると、財政運営が厳しいとして国に指定されます。町は、いずれの基準も下回りました。

	実質赤字比率	連結実質赤字比率	実質公債費比率	将来負担比率
平成22年度	—	1.38%	17.1%	119.8%
平成23年度	—	0.17%	15.2%	116.5%
平成24年度	—	—	14.3%	130.8%
早期健全化基準	15.00%	20.00%	25.0%	350.0%
財政再生基準	20.00%	40.00%	35.0%	

〈各指標の解説〉

実質赤字比率……一般会計の赤字額が、標準財政規模(町の財政の大きさ)と比べてどのくらいあるかを示したものの。
 連結実質赤字比率……一般会計だけでなく、特別会計も含めた全会計を合算し、町全体の赤字額を示したものの。一般の会社などで行われている「連結決算」と同じ意味合いを持ちます。
 実質公債費比率……借入金の返済などが、標準財政規模に対してどのくらいあるかを示したものの。この数字が大きいほど、借入金返済に追われ、資金繰りが苦しいということになります。
 将来負担比率……借入金の返済や将来負担することになるものの残高を、標準財政規模に対してどのくらいあるかを示したものの。この数値が大きいと、現在の負担はそれほどでなくても、将来の負担が大きいということになります。

入ったお金、払ったお金の内訳を紹介します

※四捨五入しているため一部合計が合わない場合があります