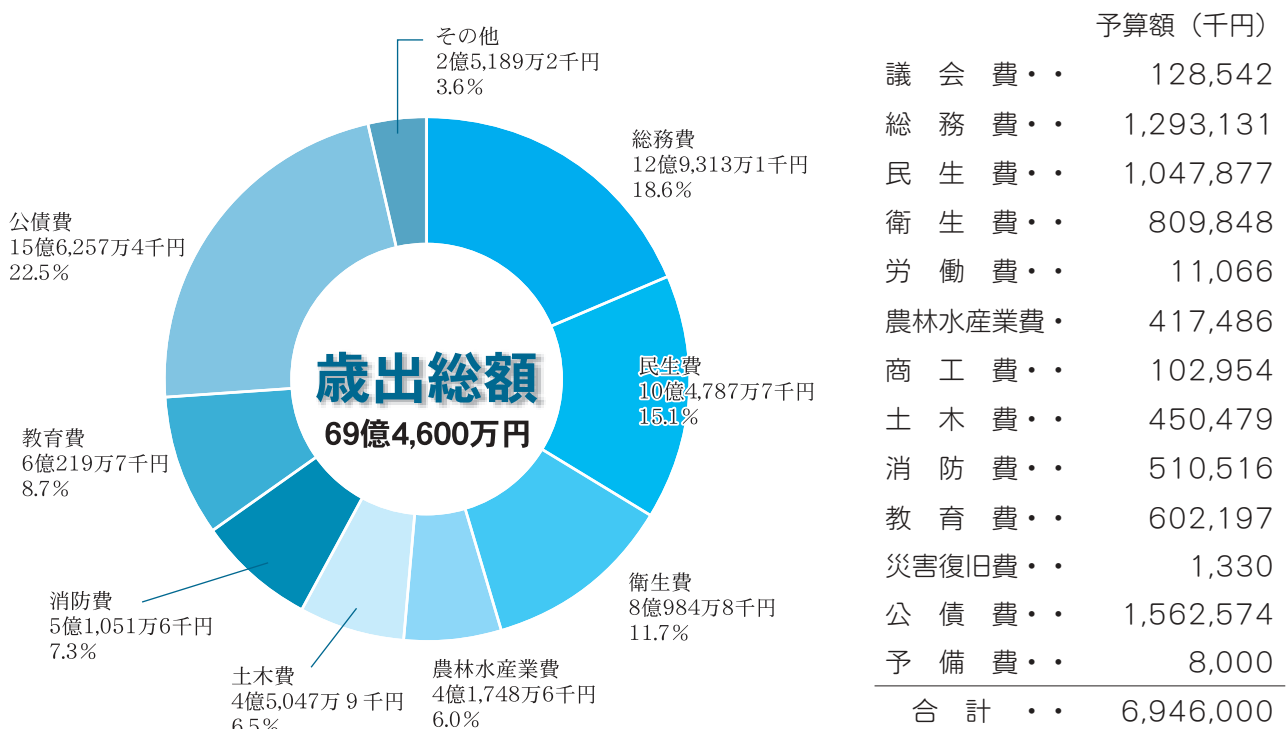


『歳出』用語の解説

- 総務費…選挙や戸籍、徴税、町の庁舎管理、職員の給与などの経費
- 民生費…高齢者や障害者、児童などの福祉に関する経費
- 衛生費…各種検診や予防接種、ごみ処理などの経費
- 農林水産業費…農林水産業の振興、農業用道路や水路の整備、農村環境整備などの経費
- 土木費…道路整備、除排雪、町営住宅整備などの経費
- 消防費…五所川原地区消防事務組合の負担金や消防団員の報酬、消防機器の管理などの経費
- 教育費…小中学校の管理、社会教育、生涯学習・体育の振興、文化財保護などの経費
- 公債費…町の借金である町債を返済するための経費









特別会計予算 (千円)	
国民健康保険	2,160,967
老人保健事業	1,431,096
介護保険事業	1,313,356
農業集落排水事業	66,956
漁業集落排水事業	26,140
特別養護老人ホーム静和園事業	312,998
公共用地先行取得事業	954
水道事業会計予算 (千円)	
収益的収入	323,921
収益的支出	395,994
資本的支出	145,443

歳 出



町民1人あたりに使われる税金

合計460,610円

民生費	衛生費	農林水産業費	土木費	教育費	総務費	公債費	その他
							
69,488円	53,703円	27,685円	29,873円	39,933円	85,751円	103,619円	50,558円

(5月末現在の中泊町の人口：15,080人)

予算特集

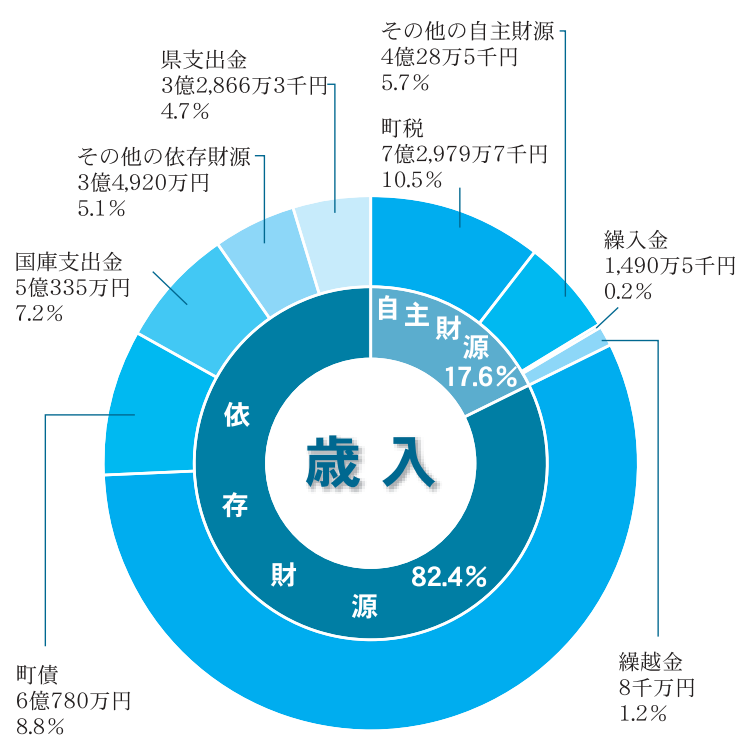
平成17年度一般会計予算額

69億4,600万円

平成17年度の一般会計と特別会計および企業会計予算が6月定例会で可決されました。以下、一般会計、特別会計および企業会計のあらましを紹介します。

歳 入





	予算額(千円)
町 税	729,797
地方譲与税	163,500
利子割交付金	4,000
配当割交付金	800
株式等譲渡所得割交付金	100
地方消費税交付金	115,500
自動車取得税交付金	43,000
地方特例交付金	21,500
地方交付税	3,932,000
交通安全対策特別交付金	800
分担金及び負担金	49,200
使用料及び手数料	92,987
国庫支出金	503,350
県支出金	328,663
財産収入	120,219
寄附金	1
繰入金	14,905
繰越金	80,000
諸収入	137,878
町 債	607,800
合 計	6,946,000



『歳入』用語の解説

- 自主財源…町が自主的に収入し得る財源
- 依存財源…国、県の意思により定められた額を交付されたり、割り当てられたりする収入
- 町 税…皆さんに納めていただく町民税や固定資産税などの税金
- 繰入金…積立金の取り崩しなどのお金
- 繰越金…前の会計年度から次の会計年度へ持ち越したお金
- 地方交付税…国から町に交付されるお金。国税である所得税、法人税、酒税、消費税、たばこ税の一定割合を町の財政力に応じて交付
- 国庫支出金…国庫補助事業など、特定の目的の事業の財源となる国の補助金など
- 県支出金…県補助事業など、特定の目的の事業の財源となる県の補助金など
- 町 債…事業を行うために町が計画的に借りるお金

町民1人当たりの納める税金 合計48,395円

町 民 税	固定資産税	町たばこ税	軽自動車税
			
16,423円	24,841円	1,887円	5,244円

平成16年度

中泊町暫定予算執行状況 (3/28~3/31)

一般会計予算の状況

◆歳入

(単位：千円)

区 分	予算額	収入済額	執行率
町税	16,468	5,976	36.3%
地方譲与税	29,851	38,052	127.5%
利子割交付金	1,807	2,195	121.5%
配当割交付金	1	142	14,200.0%
株式等譲渡所得割交付金	1	416	41,600.0%
自動車取得税交付金	13,708	13,987	102.0%
交通安全対策特別交付金	343	503	146.6%
分担金及び負担金	12,311	10,595	86.1%
使用料及び手数料	171	3,477	2,033.3%
国庫支出金	267,995	27,123	10.1%
県支出金	235,739	801	0.3%
寄附金	1	0	0.0%
繰入金	60	0	0.0%
諸収入	69,099	142,133	205.7%
町債	307,800	18,000	5.3%
合 計	955,355	263,400	27.6%

◆歳出

(単位：千円)

区 分	予算額	支出済額	執行率
議会費	1,014	898	88.6%
総務費	235,194	15,520	6.6%
民生費	32,134	2,393	7.4%
衛生費	12,117	1,251	10.3%
労働費	694	64	9.2%
農林水産業費	39,258	19,700	50.2%
商工費	153	153	100.0%
土木費	25,347	475	1.9%
消防費	58,301	31	0.1%
教育費	10,102	2,922	28.9%
公債費	240,135	236,271	98.4%
諸支出金	300,511	0	0.0%
予備費	395	0	0.0%
合 計	955,355	279,678	29.3%

町税の収入済額と構成比

(単位：円)

区 分	収入済額	構成比
町民税	799,500	13.4%
固定資産税	216,000	3.6%
軽自動車税	32,800	0.5%
たばこ税	4,927,728	82.5%
合 計	5,976,028	100%

特別会計・公営企業会計

(単位：千円)

会 計	区 分	予算額	収入済額 支出済額	収入割合 支出割合	備 考
国民健康保険事業 (事業勘定)	歳入	381,415	136,075	35.7%	
	歳出		108,479	28.4%	
老人保健事業	歳入	124,787	55,589	44.5%	
	歳出		0	0.0%	
農業集落排水事業	歳入	351	1,086	309.4%	
	歳出		0	0.0%	
介護保険事業	歳入	133,879	56,451	42.2%	
	歳出		241	0.2%	
漁業集落排水事業	歳入	5,081	674	13.3%	
	歳出		5,080	100.0%	
国民健康保険事業 (施設勘定)	歳入	17,129	3,205	18.7%	
	歳出		395	2.3%	
公共用地先行 取得事業	歳入	473	1	0.2%	
	歳出		473	100.0%	
特別養護老人ホーム 静和園事業	歳入	51,105	23,254	45.5%	
	歳出		1,423	2.8%	
水道事業(収益的)	歳入	0	0	0.0%	
	歳出		611	99.8%	

財産の状況

町有財産		
土地		1,666,997㎡
山林		757,266㎡
建物		125,015㎡
有価証券		2,060,000円
出資による権利		63,183,000円
基金		279,403,189円
自動車等		113台

町債及び一時借入金の状況

	土地	12,389,008千円
	一時借入金	1,650,000千円